

Am 24. und 31.12. Verkehr wie Samstag.  
Rosenmontag, Fastnachtdienstag, Tag nach Christi Himmelfahrt und  
Tag nach Fronleichnam Verkehr wie an Ferientagen.

Verkehrsbetriebe Mittelrhein  
Tel. 02633 2009600

**Samstag**
**Sonn- und Feiertag**

Verkehrsbeschränkungen	Samstag						Sonn- und Feiertag											
	Hinweise																	
	33	06	4	33	06	3	33	06	4	33	06	3	33	06	4	33	06	3
Kempenich Alter Bahnhof	9.27	11.34	13.27	15.34	17.27	19.34	9.27	11.34	13.27	15.34	17.27	19.34	9.27	11.34	13.27	15.34	17.27	19.34
Engeln Bahnhof		11.40		15.40		19.40		11.40		15.40		19.40		11.40		15.40		19.40
Wehr (Eifel) Abzw. Steinbergerhof		11.43		15.43		19.43		11.43		15.43		19.43		11.43		15.43		19.43
Weibern Hommersberg/Freibad	9.31		13.31		17.31		9.31		13.31		17.31		9.31		13.31		17.31	
- Mariensäule	9.32		13.32		17.32		9.32		13.32		17.32		9.32		13.32		17.32	
- Im Wiesengrund	9.34		13.34		17.34		9.34		13.34		17.34		9.34		13.34		17.34	
- Wabern	9.35		13.35		17.35		9.35		13.35		17.35		9.35		13.35		17.35	
Volkesfeld Nettestr.	9.37		13.37		17.37		9.37		13.37		17.37		9.37		13.37		17.37	
- Sauerbrunnenweg	9.37		13.37		17.37		9.37		13.37		17.37		9.37		13.37		17.37	
Rieden (Eifel) Klinik am Waldsee	9.39		13.39		17.39		9.39		13.39		17.39		9.39		13.39		17.39	
- Waldsee an	9.40		13.40		17.40		9.40		13.40		17.40		9.40		13.40		17.40	
- Waldsee ab	9.46		13.46		17.46		9.46		13.46		17.46		9.46		13.46		17.46	
- Langen Bahn	9.47		13.47		17.47		9.47		13.47		17.47		9.47		13.47		17.47	
- Kindergarten	9.48		13.48		17.48		9.48		13.48		17.48		9.48		13.48		17.48	
- Waldstr.	9.51		13.51		17.51		9.51		13.51		17.51		9.51		13.51		17.51	
- Geisenberg		11.48		15.48		19.48		11.48		15.48		19.48		11.48		15.48		19.48
- Suhrstr.	9.55	11.49	13.55	15.49	17.55	19.49	9.55	11.49	13.55	15.49	17.55	19.49	9.55	11.49	13.55	15.49	17.55	19.49
- Waldsee an	9.56	11.50	13.56	15.50	17.56	19.50	9.56	11.50	13.56	15.50	17.56	19.50	9.56	11.50	13.56	15.50	17.56	19.50
- Waldsee ab	9.56	11.56	13.56	15.56	17.56	19.56	9.56	11.56	13.56	15.56	17.56	19.56	9.56	11.56	13.56	15.56	17.56	19.56
- Klinik am Waldsee	9.58	11.58	13.58	15.58	17.58	19.58	9.58	11.58	13.58	15.58	17.58	19.58	9.58	11.58	13.58	15.58	17.58	19.58
Ettringen (Eifel) Brachemsmühle	10.01	12.01	14.01	16.01	18.01	20.01	10.01	12.01	14.01	16.01	18.01	20.01	10.01	12.01	14.01	16.01	18.01	20.01
- Schlosshotel	10.02	12.02	14.02	16.02	18.02	20.02	10.02	12.02	14.02	16.02	18.02	20.02	10.02	12.02	14.02	16.02	18.02	20.02
Sankt Johann Schloss Bürresheim	10.06	12.06	14.06	16.06	18.06	20.06	10.06	12.06	14.06	16.06	18.06	20.06	10.06	12.06	14.06	16.06	18.06	20.06
Mayen Kloster Helgoland	10.07	12.07	14.07	16.07	18.07	20.07	10.07	12.07	14.07	16.07	18.07	20.07	10.07	12.07	14.07	16.07	18.07	20.07
- Freizeitzentrum	10.08	12.08	14.08	16.08	18.08	20.08	10.08	12.08	14.08	16.08	18.08	20.08	10.08	12.08	14.08	16.08	18.08	20.08
- Gipsmühle	10.09	12.09	14.09	16.09	18.09	20.09	10.09	12.09	14.09	16.09	18.09	20.09	10.09	12.09	14.09	16.09	18.09	20.09

Mayen Sportanlagen	10.10	12.10	14.10	16.10	18.10	20.10	10.10	12.10	14.10	16.10	18.10	20.10
- Brückentor	10.14	12.14	14.14	16.14	18.14	20.14	10.14	12.14	14.14	16.14	18.14	20.14
- Friedhof	10.16	12.16	14.16	16.16	18.16	20.16	10.16	12.16	14.16	16.16	18.16	20.16
- Ostbahnhof	10.23	12.23	14.23	16.23	18.23	20.23	10.23	12.23	14.23	16.23	18.23	20.23

☞<sup>3</sup> = mit Fahrradanhänger (besonderer Tarif), Reservierung unter [www.regio-radler.de](http://www.regio-radler.de); Fahrradverladung nur an den Haltestellen Mayen Ostbahnhof, Rieden Waldsee, Engeln Bahnhof und Kempenich Alter Bahnhof

☞<sup>4</sup> = mit Fahrradanhänger (besonderer Tarif), Reservierung unter [www.regio-radler.de](http://www.regio-radler.de); Fahrradverladung nur an den Haltestellen Mayen Ostbahnhof, Rieden Waldsee, Weibern Hommersberg/Freibad und Kempenich Alter Bahnhof

☞<sup>5</sup> = nur vom 30.03. bis 01.11.  
☞ = Halt nur zum Aussteigen


Am 24. und 31.12. Verkehr wie Samstag.  
Rosenmontag, Fastnachtdienstag, Tag nach Christi Himmelfahrt und  
Tag nach Fronleichnam Verkehr wie an Ferientagen.


Verkehrsbetriebe Mittelrhein  
Tel. 02633 2009600


### Samstag


Verkehrsbeschränkungen							
Hinweise		33	33	33	33	33	33
		3	4	3	4	3	4
		91	92	91	92	91	92
Mayen Ostbahnhof		8.30	10.30	12.30	14.30	16.30	18.30
- St.-Veit-Park		8.31	10.31	12.31	14.31	16.31	18.31
- Brückentor		8.34	10.34	12.34	14.34	16.34	18.34
- Wittbendertor		8.36	10.36	12.36	14.36	16.36	18.36
- Sportanlagen		8.38	10.38	12.38	14.38	16.38	18.38
- Gipsmühle		8.39	10.39	12.39	14.39	16.39	18.39
- Freizeitzentrum		8.40	10.40	12.40	14.40	16.40	18.40
- Kloster Helgoland		8.41	10.41	12.41	14.41	16.41	18.41
Sankt Johann Schloss Bürresheim		8.43	10.43	12.43	14.43	16.43	18.43
Ettringen (Eifel) Schlosshotel		8.46	10.46	12.46	14.46	16.46	18.46
- Brachesmühle		8.47	10.47	12.47	14.47	16.47	18.47
Rieden (Eifel) Klinik am Waldsee		8.50	10.50	12.50	14.50	16.50	18.50
- Waldsee	an	8.52	10.52	12.52	14.52	16.52	18.52
- Waldsee	ab	8.55	10.55	12.55	14.55	16.55	18.55
- Langen Bahn		8.56	10.56	12.56	14.56	16.56	18.56
- Geisenberg		8.57		12.57		16.57	
- Kindergarten			10.57		14.57		18.57
- Waldstr.			11.00		15.00		19.00
- Suhrstr.			11.04		15.04		19.04
- Waldsee			11.05		15.05		19.05
- Klinik am Waldsee			11.06		15.06		19.06
Volkesfeld Nettestr.			11.09		15.09		19.09
Weibern Wabern			11.11		15.11		19.11
- Im Wiesengrund			11.12		15.12		19.12
- Mariensäule			11.13		15.13		19.13
- Hommersberg/Freibad			11.15		15.15		19.15

Wehr (Eifel) Abzw. Steinbergerhof	9.01	13.01	17.01			
Engeln Bahnhof	9.05	13.05	17.05			
Kempenich Alter Bahnhof	9.17	11.25	13.17	15.25	17.17	19.25

 **3** = mit Fahrradanhänger (besonderer Tarif), Reservierung unter [www.regio-radler.de](http://www.regio-radler.de); Fahrradverladung nur an den Haltestellen Mayen Ostbahnhof, Rieden Waldsee, Engeln Bahnhof und Kempenich Alter Bahnhof

 = Halt nur zum Aussteigen

 **4** = mit Fahrradanhänger (besonderer Tarif), Reservierung unter [www.regio-radler.de](http://www.regio-radler.de); Fahrradverladung nur an den Haltestellen Mayen Ostbahnhof, Rieden Waldsee, Weibern Hommersberg/Freibad und Kempenich Alter Bahnhof

 = nur vom 30.03. bis 01.11.

**91** = fährt ab Kempenich als Linie 821 Richtung Volkesfeld-Mayen

**92** = fährt ab Kempenich als Linie 821 Richtung Engeln-Mayen


Am 24. und 31.12. Verkehr wie Samstag.  
Rosenmontag, Fastnachtdienstag, Tag nach Christi Himmelfahrt und  
Tag nach Fronleichnam Verkehr wie an Ferientagen.


Verkehrsbetriebe Mittelrhein  
Tel. 02633 2009600


### Sonn- und Feiertag


Verkehrsbeschränkungen	Hinweise	33		33		33		33	
		3	91	4	92	3	91	4	92
Mayen Ostbahnhof		8.30	10.30	12.30	12.30	14.30	14.30	16.30	18.30
- St.-Veit-Park		8.31	10.31	12.31	12.31	14.31	14.31	16.31	18.31
- Brückentor		8.34	10.34	12.34	12.34	14.34	14.34	16.34	18.34
- Wittbendertor		8.36	10.36	12.36	12.36	14.36	14.36	16.36	18.36
- Sportanlagen		8.38	10.38	12.38	12.38	14.38	14.38	16.38	18.38
- Gipsmühle		8.39	10.39	12.39	12.39	14.39	14.39	16.39	18.39
- Freizeitzentrum		8.40	10.40	12.40	12.40	14.40	14.40	16.40	18.40
- Kloster Helgoland		8.41	10.41	12.41	12.41	14.41	14.41	16.41	18.41
Sankt Johann Schloss Bürrenheim		8.43	10.43	12.43	12.43	14.43	14.43	16.43	18.43
Ettringen (Eifel) Schlosshotel		8.46	10.46	12.46	12.46	14.46	14.46	16.46	18.46
- Brachesmühle		8.47	10.47	12.47	12.47	14.47	14.47	16.47	18.47
Rieden (Eifel) Klinik am Waldsee		8.50	10.50	12.50	12.50	14.50	14.50	16.50	18.50
- Waldsee	an	8.52	10.52	12.52	12.52	14.52	14.52	16.52	18.52
- Waldsee	ab	8.55	10.55	12.55	12.55	14.55	14.55	16.55	18.55
- Langen Bahn		8.56	10.56	12.56	12.56	14.56	14.56	16.56	18.56
- Geisenberg		8.57		12.57				16.57	
- Kindergarten			10.57			14.57			18.57
- Waldstr.			11.00			15.00			19.00
- Suhrstr.			11.04			15.04			19.04
- Waldsee			11.05			15.05			19.05
- Klinik am Waldsee			11.06			15.06			19.06
Volkesfeld Nettestr.			11.09			15.09			19.09
Weibern Wabern			11.11			15.11			19.11
- Im Wiesengrund			11.12			15.12			19.12
- Mariensäule			11.13			15.13			19.13
- Hommersberg/Freibad			11.15			15.15			19.15

Wehr (Eifel) Abzw. Steinbergerhof	9.01	13.01	17.01			
Engeln Bahnhof	9.05	13.05	17.05			
Kempenich Alter Bahnhof	9.17	11.25	13.17	15.25	17.17	19.25

 **3** = mit Fahrradanhänger (besonderer Tarif), Reservierung unter [www.regio-radler.de](http://www.regio-radler.de); Fahrradverladung nur an den Haltestellen Mayen Ostbahnhof, Rieden Waldsee, Engeln Bahnhof und Kempenich Alter Bahnhof

 = Halt nur zum Aussteigen

 **4** = mit Fahrradanhänger (besonderer Tarif), Reservierung unter [www.regio-radler.de](http://www.regio-radler.de); Fahrradverladung nur an den Haltestellen Mayen Ostbahnhof, Rieden Waldsee, Weibern Hommersberg/Freibad und Kempenich Alter Bahnhof

 = nur vom 30.03. bis 01.11.

**91** = fährt ab Kempenich als Linie 821 Richtung Volkesfeld-Mayen

**92** = fährt ab Kempenich als Linie 821 Richtung Engeln-Mayen